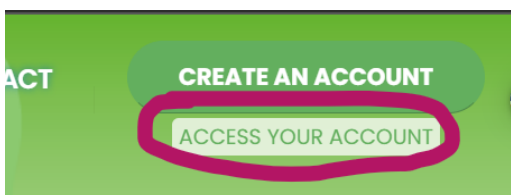




Passo a passo do REVISOR

Este passo a passo explica:

- Como fazer a Avaliação do trabalho
1. Acesse o site do INAC: <https://inac2026.com.br/>
 2. Acesse sua conta:




3. Preencha com seu **e-mail** usado no momento do cadastro e a **senha** enviada.

Caso não lembre da senha pode solicitá-la em **Forgot my password:**

Login do inscrito

Informe abaixo o seu e-mail e senha para entrar na área restrita do evento.



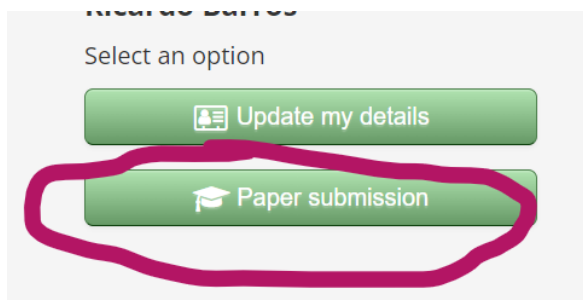
Informe seu e-mail

Digite sua senha

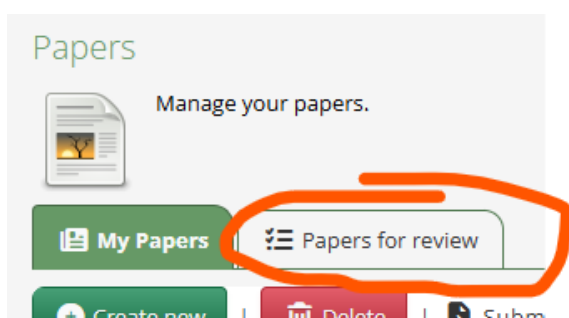
Mantenha-me conectado

[▶ Esqueci minha senha](#)

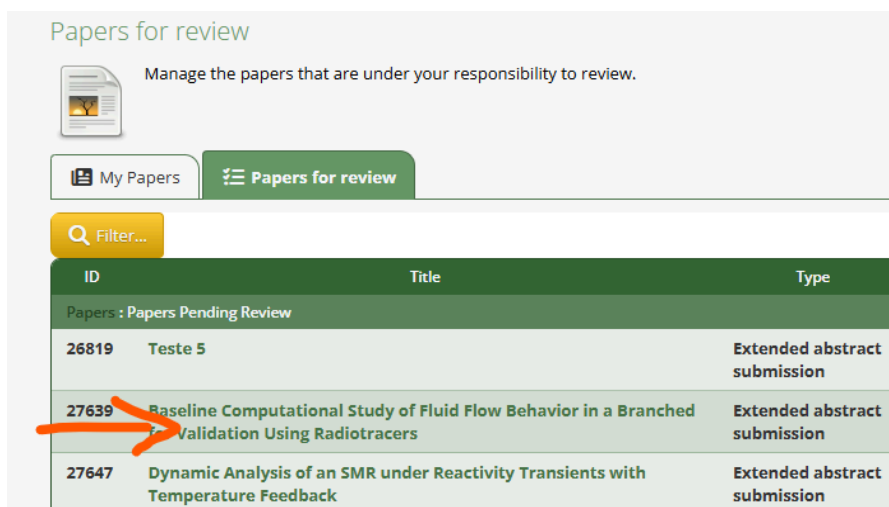
4. Acesse **Paper submission**




5. Acesse **Papers for Review**



6. Acesse um dos trabalhos para revisar:



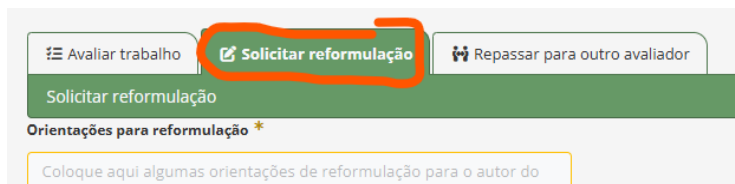
7. Baixe o arquivo para revisar



8. Após a apreciação do trabalho você pode fazer duas ações

a. **Ou ação 1** - Solicitar a reformulação do trabalho para o autor.

Caso o trabalho necessite de qualquer **alteração** por parte do autor, encaminhe suas considerações técnicas na aba circulada em vermelho na imagem a seguir.



b. **OU ação 2** - Você poderá **avaliar** diretamente este trabalho:

Caso você deseje decidir pelo **aceite ou a recusa** do trabalho, use a aba circulada em vermelho na imagem a seguir.

